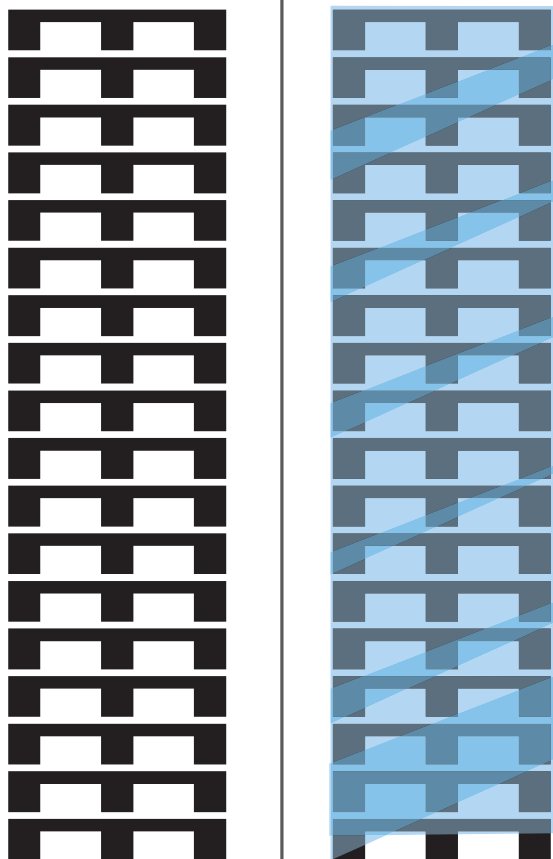



RESTITUZIONE PALLET



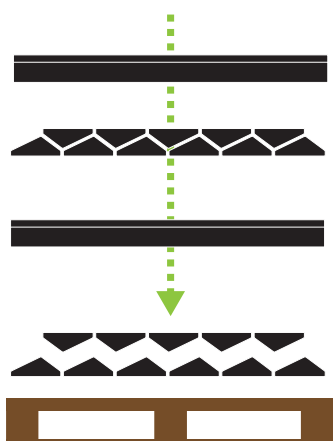
Disporre i pallet in pile da 18 pezzi (h. 270 cm).
Fasciare la pila con film estensibile.

RESTITUZIONE PALLET E CUNEI




Disporre i pallet in pile da 17 pezzi (h. 255 cm).
Inserire due cunei su ciascun pallet, incluso quello superiore.
Fasciare la pila con film estensibile, assicurandosi di tenere ben fermi i due cunei sulla sommità della stessa.

RESTITUZIONE CUNEI




Disporre su un bancale 6 cunei facendo attenzione a disporre il lato obliquo più lungo sempre dallo stesso lato.

Disporre una seconda fila di 5 cunei capovolti sulla prima, in modo da far corrispondere i lati obliqui.



Disporre una terza fila da 6 cunei perpendicolare alle prime due, quindi una quarta da 5 pezzi. Continuare ad accatastare coppie di file (6-5) alternando le direzioni, fino ad ottenere una pila di 26 file totali. Infine disporre centralmente una fila di 4 cunei e su questi una fila di 3 pezzi capovolti, per un totale di 150 cunei.



Fasciare la pila con film estensibile assicurandosi di coprire la parte superiore, utilizzando un telo in materiale plastico.