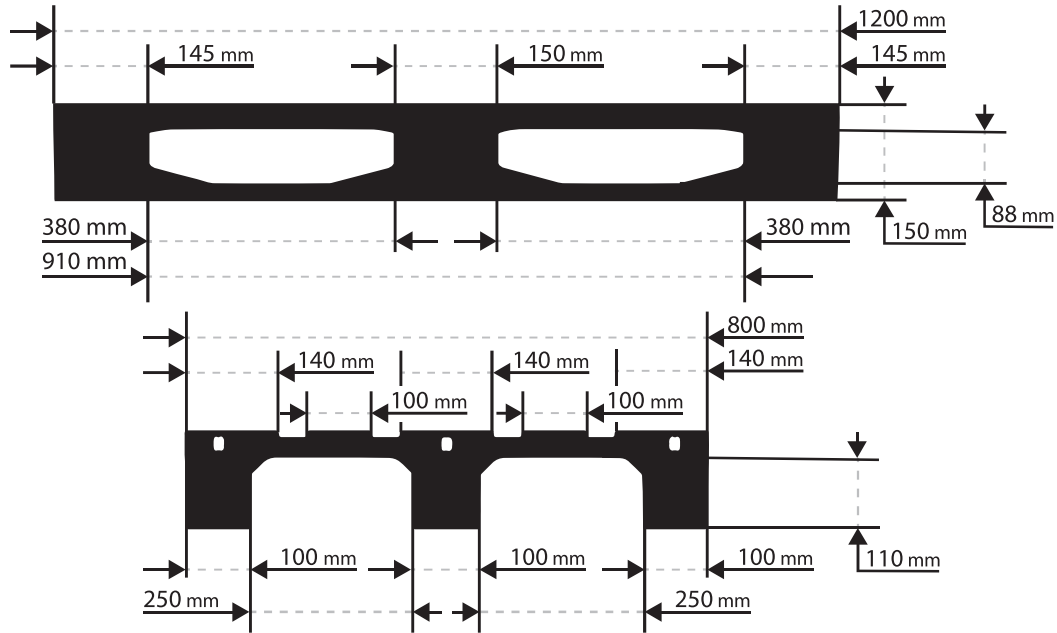


## SPECIFICHE DIMENSIONALI r-EUROPALLET 16K 800x1200





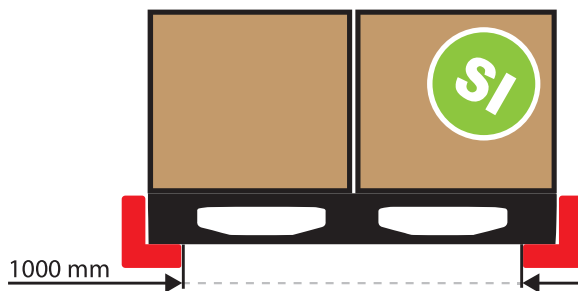
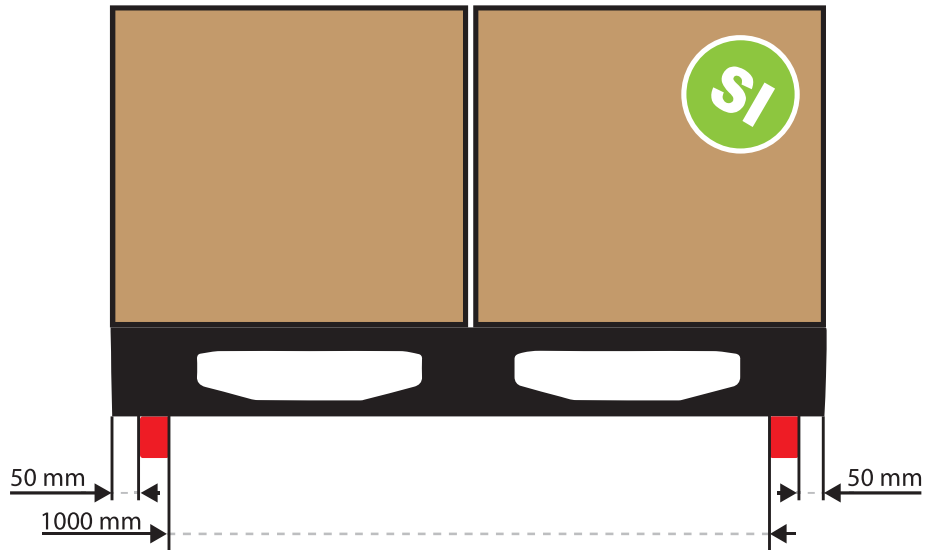
**repulp**  
waste to resource

## GUIDA AL CORRETTO UTILIZZO DEI PALLET SU RACK


Per un corretto posizionamento su rack, in assenza di un adeguato supporto per le tre slitte (scaffalatura o terzo corrente), i pallet devono essere posizionati con le slitte perpendicolari ai correnti.

È importante che la distanza tra i correnti sia tale per cui i piedini possano poggiare sugli stessi, ed il pallet sia centrato, sporgendo di circa 50 mm per parte. A tal scopo, la luce tra i correnti risulterà essere di 1000 mm.

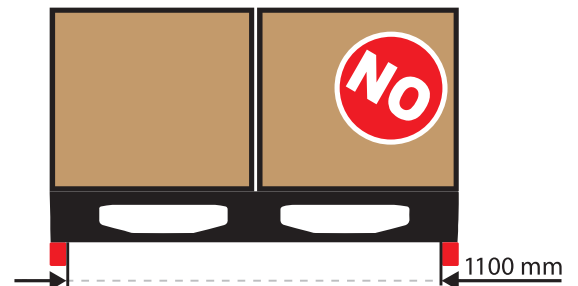
Non scaffalare appoggiando direttamente le slitte sui correnti in corrispondenza delle aperture inferiori.



Slitta centrale non supportata.



Luce tra i correnti troppo stretta e supporto in corrispondenza dell'apertura.



Luce tra i correnti troppo larga.