

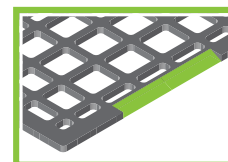


## PALLET 800X1200 LEGGERO CON TRAVERSE

SPECIFICHE TECNICHE - 812PLT-RPONE		
	materiale 100% riciclato e 100% riciclabile	
	800x1200x155 mm - 6,0 kg	
	Impilabile	No
	Carico statico	1800 kg*
	Carico dinamico	800 kg
	Carico su scaffale	-
	Accesso carrello elevatore	4 lati
	Accesso transpallet	4 lati
	N. per pila standard (2,6 m)	16
	N. per camion (13,6 m)	528**

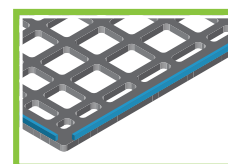
VERSIONI DISPONIBILI:

**SBS**



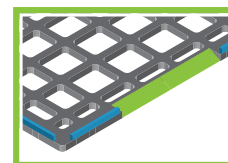
CON SCIVOLO DI PRESA

**CBC**



CON BORDO DI SICUREZZA

**CBS**



CON BORDO DI SICUREZZA E SCIVOLO DI PRESA

\* Fino a 2800 kg con carico piano uniformemente distribuito.

\*\* Fino a 2400 pallet per camion con traverse smontate.

NOTE: I dati contenuti nel presente documento sono soggetti a costanti revisioni pertanto ci riserviamo il diritto di apportare modifiche senza preavviso. Le portate si riferiscono al peso distribuito uniformemente sul piano di carico e possono variare in base al tipo di carico. Repulp Srl non è responsabile per eventuali utilizzi diversi dalla movimentazione delle merci.